

Alienware 13



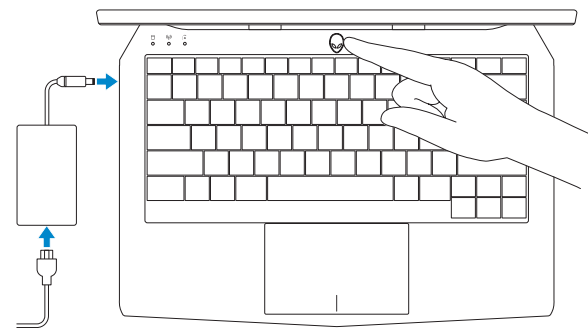
Quick Start Guide

Hurtig startguide | Hurtigstart
Guía de inicio rápido | Snabbstartguide



Connect the power adapter and press the power button

Tilslut strømadapteren og tryk på tænd/sluk-knappen
Slik kobler du til strømadapteren og trykker på strømknappen
Conecte el adaptador de energía y presione el botón de encendido
Anslut strömadaptern och tryck på strömbrytaren



Shortcut keys

Genvejtaster | Snarveistaster
Teclas de acceso directo | Kortkommandon

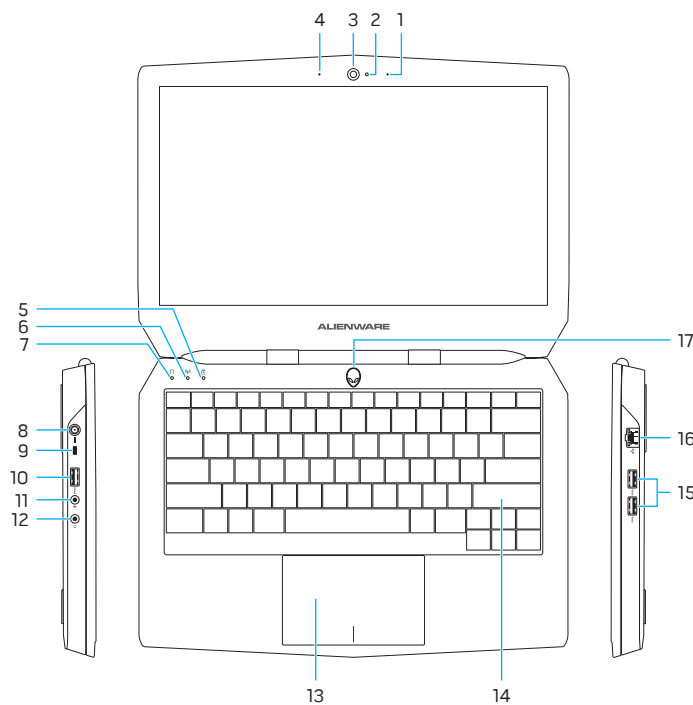
- Allows to disconnect Alienware graphics amplifier**
Gør det muligt at frakoble Alienware grafikforstærker
Brukes til å koble fra Alienware-grafikkforsterkeren
Permite desconectar el amplificador gráfico Alienware
Gör det möjligt att koppla bort Alienware-förstärkaren
- Disable/Enable wireless**
Deaktiverer/aktiverer trådløs
Deaktiver/Aktiver trådløs
Desactivar/activar la conexión inalámbrica
Inaktivera/aktivera trådlöst

- Mute audio**
Slå lyd fra | Demp lyden
Silenciar el audio | Stäng av ljud
- Decrease volume**
Formindsk lydstyrke | Reduser lyden
Disminuir el volumen | Minska volymen
- Increase volume**
Forøg lydstyrke | Øk lyden
Aumentar el volumen | Öka volymen
- Switch to external display**
Skift til ekstern skærm
Bytt til ekstern skjerm
Cambiar a la pantalla externa
Växla till extern bildskärm
- Decrease brightness**
Formindsk lysstyrke | Demp lysstyrken
Disminuir brillo | Minska ljusstyrkan
- Increase brightness**
Forøg lysstyrke | Øk lysstyrken
Aumentar brillo | Öka ljusstyrkan
- Disable/Enable touchpad**
Deaktiverer/aktiverer berøringsplade
Deaktiver/Aktiver styreplaten
Desactivar/activar el panel táctil
Inaktivera/aktivera pekskivan
- Disable/Enable AlienFX**
Deaktiverer/aktiverer AlienFX
Deaktiver/Aktiver AlienFX
Desactivar/activar AlienFX
Inaktivera/aktivera AlienFX
- ❗ **NOTE:** For more information, see *Specifications* at dell.com/support.
❗ **BEMÆRK:** Du kan finde flere oplysninger i *Specifikationer* på dell.com/support.
❗ **MERK:** Se *Specifikasjoner* i dell.com/support for å finne mer informasjon.
❗ **NOTA:** Para obtener más información consulte *Especificaciones* en dell.com/support.
❗ **ANMÄRKNING:** För mer information, se *Specifikationer* på dell.com/support.

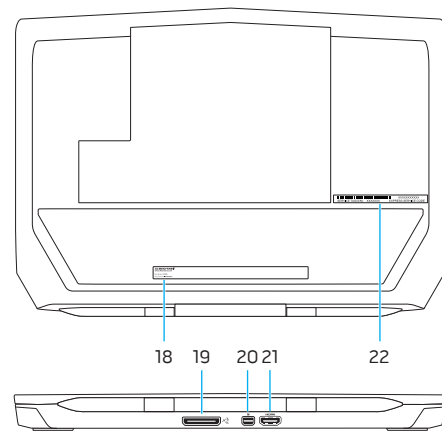
- Product support and manuals**
Produktsupport og manualer
Produktstøtte og håndbøker
Soporte técnico de productos y manuales
Produktsupport och handböcker
- Contact Dell**
Kontakt Dell | Kontakt Dell
Póngase en contacto con Dell | Kontakta Dell
- Regulatory and safety**
Lovgivningsmæssigt og sikkerhed
Lovpålagte forhold og sikkerhet
Normativa y Seguridad
Reglering och säkerhet
- Regulatory model**
Regulatorisk model | Regulerende modell
Modelo normativo | Regleringsmodell
- Regulatory type**
Regulatorisk type | Regulerende type
Tipo normativo | Regleringstyp
- Computer model**
Computermodell | Datamaskinmodell
Modelo de equipo | Datormodell
- alienware.com
dell.com/support/manuals
- dell.com/contactdell
- dell.com/regulatory_compliance
- P56G
- P56G001
- Alienware 13

Features

Funktioner | Funksjoner | Funciones | Funktionen



- | | |
|----------------------------------|----------------------------|
| 1. Right microphone | 12. Headset port |
| 2. Camera-status light | 13. Touchpad |
| 3. Camera | 14. Backlit keyboard |
| 4. Left microphone | 15. USB 3.0 ports (2) |
| 5. Caps-lock status light | 16. Network port |
| 6. Wireless-status light | 17. Power button |
| 7. Hard-drive activity light | 18. Regulatory label |
| 8. Power-adaptor port | 19. External Graphics Port |
| 9. Security-cable slot | 20. Mini DisplayPort |
| 10. USB 3.0 port with PowerShare | 21. HDMI port |
| 11. Microphone port | 22. Service Tag label |



- | | |
|------------------------------------|------------------------------|
| 1. Højre mikrofon | 12. Headset-port |
| 2. Statusindikator for kamera | 13. Berøringsplade |
| 3. Kamera | 14. Baggrundsoplyst tastatur |
| 4. Venstre mikrofon | 15. USB 3.0-porte (2) |
| 5. Statuslys for caps-lock | 16. Netværksport |
| 6. Statusindikator for trådløst | 17. Tænd/sluk-knap |
| 7. Indikator for harddiskaktivitet | 18. Lovgivningsmæssig etiket |
| 8. Port til strømadapter | 19. Ekstern grafikport |
| 9. Sikkerhedskablets åbning | 20. Mini DisplayPort |
| 10. USB 3.0-port med PowerShare | 21. HDMI-port |
| 11. Mikrofonport | 22. Servicekodeetiket |

- | | |
|------------------------------------|------------------------------|
| 1. Høyre mikrofon | 12. Hodetelefonport |
| 2. Statuslys for kamera | 13. Styreplate |
| 3. Kamera | 14. Bakgrunnsbelyst tastatur |
| 4. Venstre mikrofon | 15. USB 3.0-kontakter (2) |
| 5. Statuslys for versallås | 16. Nettverksport |
| 6. Statuslampe for trådløs | 17. Strømknapp |
| 7. Aktivitetslampe for harddisk | 18. Forskriftsetikett |
| 8. Kontakt for strømforsyning | 19. Ekstern grafikport |
| 9. Spor for sikkerhetskabel | 20. Mini-DisplayPort |
| 10. USB 3.0-kontakt med PowerShare | 21. HDMI-port |
| 11. Mikrofonport | 22. Servicemerke |

- | | |
|--|---------------------------------|
| 1. Micrófono derecho | 11. Puerto del micrófono |
| 2. Indicador luminoso de estado de la cámara | 12. Puerto de audífonos |
| 3. Cámara | 13. Superficie táctil |
| 4. Micrófono izquierdo | 14. Teclado retroiluminado |
| 5. Indicador luminoso del estado de Bloq Mayús | 15. Puertos USB 3.0 (2) |
| 6. Indicador luminoso del estado de la conexión inalámbrica | 16. Puerto de red |
| 7. Indicador luminoso de actividad de la unidad del disco duro | 17. Botón de encendido |
| 8. Puerto de adaptador de alimentación | 18. Etiqueta normativa |
| 9. Ranura del cable de seguridad | 19. Puerto de gráficos externos |
| 10. Puerto USB 3.0 con PowerShare | 20. Mini-DisplayPort |
| | 21. Puerto HDMI |
| | 22. Etiqueta de servicio |

- | | |
|-------------------------------------|---------------------------------|
| 1. Höger mikrofon | 12. Hörlursport |
| 2. Kamerastatuslampe | 13. Pekskiva |
| 3. Kamera | 14. Bakgrundsbelyst tangentbord |
| 4. Vänster mikrofon | 15. USB 3.0-portar (2) |
| 5. Statuslampe för Caps-lock | 16. Nätverksport |
| 6. Statuslampe för trådlösa nätverk | 17. Strömbrytare |
| 7. Lampe för harddiskaktivitet | 18. Regleringsetikett |
| 8. Nätadapterport | 19. Extern grafikport |
| 9. Plats för kabellås | 20. Mini DisplayPort |
| 10. USB 3.0-port med PowerShare | 21. HDMI-port |
| 11. Mikrofonport | 22. Etikett med servicenummer |